



Agencia  
Nacional de  
Investigación  
y Desarrollo

Ministerio de Ciencia,  
Tecnología, Conocimiento  
e Innovación

Gobierno de Chile

CONCURSO

# PROYECTOS DE EXPLORACIÓN

2022



ANID PROYECTOS DE INVESTIGACIÓN



anid.cl



## PÚBLICO OBJETIVO



- Duplas de Investigadores/as con permanencia en Chile.
- Al menos un proyecto como IR, con línea de investigación propia/líder y 2 o más años de ejecución.
- Experiencia demostrable en los últimos 10 años del/de la Director/a.
- Patrocinio Institucional.

## ÁREAS DE EVALUACIÓN



- Artes, Ciencias Sociales y Humanidades
- Ciencias Exactas e Ingenierías
- Ciencias Naturales y de la Vida
- Inter y Transdisciplina

## MONTO MÁXIMO



**\$272 millones**

Incluye 20% g. admin

## DURACIÓN



**2 a 3 años**

De ejecución en Chile

## FUNDAMENTADO EN

Conceptos de Novedad Científica,  
 Incertidumbre y potencial transformador



## ETAPAS DEL CONCURSO



1. Postulación



2. Admisibilidad  
 administrativa



3. Admisibilidad técnica



4. Panel evaluador



5. Adjudicación





# Objetivos

## Proyectos de Exploración

Busca contribuir al desarrollo y consolidación de la investigación científico-tecnológica disruptiva, novedosa, de alta incertidumbre y con un alto potencial transformador.





# ¿Qué tipo de investigaciones busca financiar?

El objetivo es financiar investigaciones caracterizadas por tener un **componente de alta novedad**, es decir, que su planteamiento involucre un posible quiebre de paradigma, y por ello, llevar aparejado un alto grado de incertidumbre.

Esperamos que puedan surgir nuevos conocimientos y exploraciones que permitan desplazar la frontera del conocimiento, generando saltos y abriendo nuevas líneas de investigación





# Conceptos claves

## NOVEDOSO Y DISRUPTIVO

Planteamientos e ideas precursoras de nuevos enfoques que hacen avanzar la frontera del conocimiento. Involucra un quiebre de paradigma, pudiendo surgir resultados impredecibles con el potencial de abrir nuevas áreas de descubrimiento científico.

## POTENCIAL TRANSFORMADOR

Posibilidad de que, durante el desarrollo o por el logro de objetivos y resultados, se pueda desplazar la frontera del conocimiento, creando resultados significativos y con impacto en el campo de estudio.

## ALTA RETRIBUCION

Este tipo de investigaciones puede generar una **alta retribución** social, económica, cultural, artística, ambiental, tecnológica, sanitaria u otras, pudiendo tener alcances locales, nacionales o internacionales, observables en el corto, mediano o largo plazo.

## INCERTIDUMBRE

Al ser propuestas que requieren de procesos, desarrollos o metodologías altamente novedosas o poco convencionales, la incertidumbre deriva en riesgos aparejados a la exploración de nuevos campos del conocimiento, formas o quehaceres.





# ¿Quiénes pueden postular?

Duplas de investigadores/as independientes en todas las áreas del conocimiento.



La suma de habilidades, conocimientos y experiencias investigativas, otorga valor a la propuesta en cuanto ambos perfiles logran conformar un equipo de trabajo que permite el soporte y apoyo para afrontar la incertidumbre de este tipo de proyectos.

# ¿Por qué una Dupla?





# Requisitos Dupla



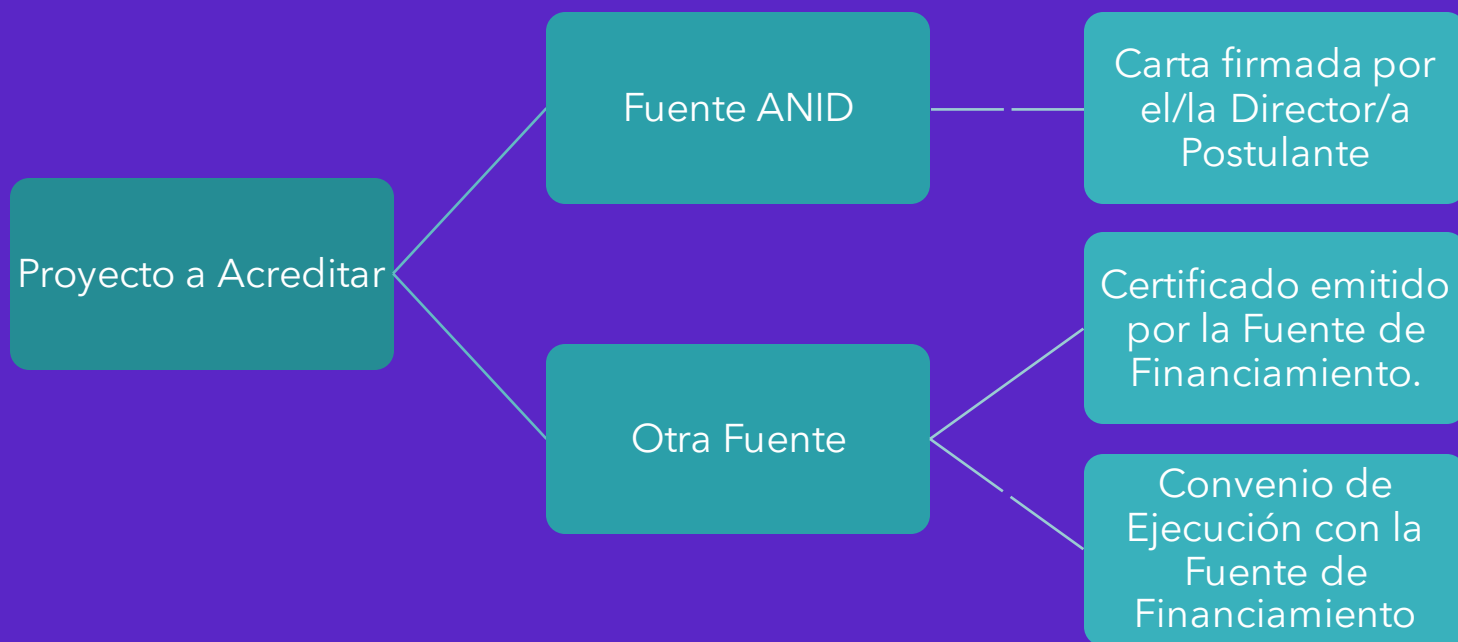
## Requisitos para Acreditar Experiencia

- Proyecto de Investigación con 2 o más años de ejecución
- Bases concursales que permitan un monto máximo anual igual o superior a \$30.000.000 de pesos chilenos (o equivalente)
- Ejecutado en los últimos 10 años
- Director en calidad de Investigador Responsable o equivalente
- De carácter concursable y en investigación





# Acreditación Experiencia



Todas deben contar con la siguiente información:

- Código o número de folio del proyecto
- Título del proyecto
- Instrumento/Institución
- Rol del postulante

*(OO) No se consideran proyectos concursables internos de la/las Institución/es Patrocinante/s para acreditar experiencia en investigación.*







# ¿Estoy habilitado para postular?

|                      | Postulación a Concurso Fondecyt 2023 | Fondecyt en Ejecución (Concurso $\leq$ 2022) | Otros Instrumentos en Ejecución y Postulación |
|----------------------|--------------------------------------|--|---|
| Director/a           | NO                                   | Si   |   |
| Director/a Adjunto/a |                                      |  |   |
| Co-Investigador      |                                      |  |   |





# ¿Estoy habilitado para postular en más de una propuesta en este concurso 2022?

|                      |                      | Postulación 1   |                      |                   |
|----------------------|----------------------|---|----------------------|-------------------|
|                      |                      | Director/a  | Director/a Adjunto/a | Co-Investigador/a |
| Postulación 2, 3 ... | Director/a           | No<br>Solo se recibe la primera postulación realizada en el SPL |                      | Si                |
|                      | Director/a Adjunto/a |   |                      |                   |
|                      | Co-Investigador/a    |   |                      |                   |





# ¿Qué diferencia las distintas Instituciones?

| Tipo de Institución |            | Condición   | Compromiso                                   | Aportes   | Gastos de Administración | Postulación   |
|---------------------|------------|-------------|--|---|--------------------------|---|
| Patrocinante        | Principal  | Obligatoria | Patrocinio por toda la vigencia del proyecto | Apoya la ejecución del proyecto, con o sin aportes pecuniarios. | 20%                      | Al momento de postular se adjunta carta en el SPL con los compromisos y firma del Representante Institucional |
|                     | Secundaria | Opcional    |  |   |                          |   |
| Participante        |            | Opcional    | Apoyo adicional a la Patrocinante            | Financiero o de infraestructura.                                | No recibe                |   |

*(OO) La participación o rol de las Instituciones no necesariamente debe estar relacionada con la afiliación o pertenencia de la dupla, ni el equipo de investigación.*





# Etapas de postulación y evaluación



## 1. Postulación

La propuesta ingresa a través del Sistema de Postulación en Línea (SPL).



## 2. Admisibilidad administrativa

Se verifica que la postulación contenga todos los documentos exigidos por Bases del concurso.



## 3. Admisibilidad técnica

Evaluadores/as externos/as evalúan factores de novedad, disrupción, incertidumbre y potencial transformador del resumen del proyecto.



## 4. Panel evaluador

Paneles por área evalúan la formulación completa del proyecto.



## 5. Adjudicación

A partir de los resultados obtenidos en la evaluación panel se notificará de los resultados a los/as postulantes.





# Checklist Admisibilidad

| ✓ | Ítem   | Descripción  |
|---|--|--|
| ✓ | Proyecto   | Se deberá presentar exclusivamente proyectos de investigación científica o tecnológica.  |
| ✓ | Dupla  | Debe ser presentado por una dupla de investigadores.<br>No deben estar postulando a un concurso Fondecyt vigente (2023).   |
| ✓ | Experiencia Director/a   | Acreditar experiencia del/de la Director/a como investigador independiente principal o equivalente.  |
| ✓ | Institución Patrocinante   | Contar con el patrocinio de al menos una Institución con personería jurídica en Chile por medio de carta de compromiso.  |
| ✓ | Nº Postulaciones   | Sólo una postulación en calidad de Director/a o Director/a Adjunto/a.  |
| ✓ | Resumen del proyecto   | En inglés y español.   |
| ✓ | Formulación del proyecto, Experiencia de la Dupla y Bibliografía | En inglés para las Áreas de Cs. Naturales y de la Vida, Cs. Exactas e Ingenierías e Inter-Transdisciplinas. Español para el Área de Artes, Cs, Sociales y Humanidades. |
| ✓ | Posibles Evaluadores/as  | 2 a 3 evaluadores/as propuestos/as por el/la postulante SIN conflictos de interés.   |
| ✓ | Propuestas Postuladas  | Deben contener toda la información y documentos necesarios para su evaluación.   |
| ✓ | Integridad en la Investigación                                   | Principio de la Veracidad de la Información, Declaración de Singapur y no copia sustancial de obras ajenas o propias.  |





# ¿En qué idioma postulo?

| Etapa                            | Documentos                        | Idiomas   |   |
|----------------------------------|-----------------------------------|---|---|
|                                  |                                   | <i>Cs Nat. y de la Vida<br/>Cs Exactas e Ing.<br/>Inter y Transdisciplina</i> | <i>Artes, Cs Sociales y<br/>Humanidades</i> |
| 0 - Admisibilidad Administrativa | Acreditación Experiencia          | Inglés o Español  |   |
|                                  | Carta de Institución Patrocinante | Inglés o Español  |   |
|                                  | Carta Institución Participante    | Inglés o Español  |   |
| 1 - Admisibilidad Técnica        | Resumen del Proyecto              | <b>Inglés y Español</b> ↩   |   |
| 2 - Evaluación Panel             | Formulación Proyecto              | Inglés  | Español                                     |
|                                  | Experiencia de la Dupla           | Inglés  | Español                                     |
|                                  | Bibliografía                      | Inglés  | Español                                     |
|                                  | Presupuesto                       | Español   |   |





# Factores de evaluación

## ETAPA I: ADMISIBILIDAD TÉCNICA

### PROBLEMA

*¿Cuál es su pregunta de investigación y qué problema aborda su propuesta?*

### NOVEDAD Y DISRUPCIÓN


*¿Cuáles son las características que hacen a su proyecto altamente novedoso y disruptivo?*

### INCERTIDUMBRE

*¿Por qué considera que su proyecto involucra un componente de incertidumbre necesario para el proceso de investigación?*

### RETRIBUCIÓN Y POTENCIAL TRANSFORMADOR

*¿Por qué considera que su proyecto tiene características de alta retribución y potencial transformador respecto a sus resultados?*





# Resumen del Proyecto

## ADMISIBILIDAD TÉCNICA

- Título y resumen del proyecto de investigación
- Completar los siguientes puntos
  - Indique cuál es su pregunta de investigación y/o problema que aborda su propuesta.
  - Indique cuáles son las características que hacen su proyecto altamente novedoso y disruptivo.
  - Justifique ¿por qué considera que su proyecto involucra un componente de incertidumbre necesario para el proceso de investigación?
  - Justifique ¿por qué considera que su proyecto tiene características de alta retribución y potencial transformador respecto a sus resultados o del desarrollo del proceso de investigación?
- Bibliografía del Resumen
- Figuras Complementarias

(👁️) presentado en [Español e Inglés](#)  
en todas las áreas

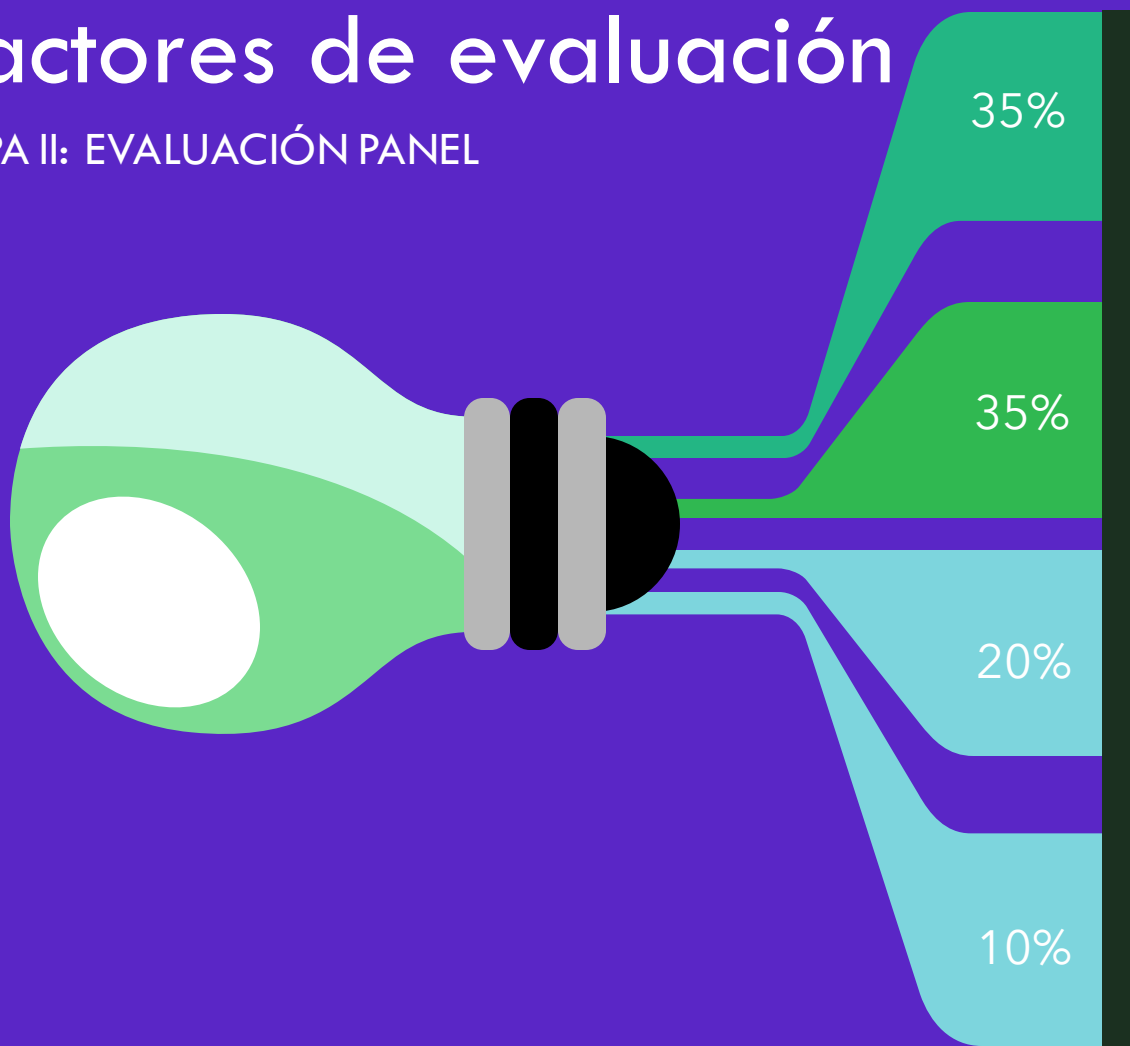






# Factores de evaluación

ETAPA II: EVALUACIÓN PANEL



## ALTA DISRUPCIÓN

*¿En qué grado la propuesta presenta un alto nivel de novedad científica e incertidumbre?*

## POTENCIAL TRANSFORMADOR, RESTRIBUCION Y ALCANCE

*¿En qué medida o grado la propuesta propone resultados con potencial transformador en el ámbito científico y en la sociedad?*

## EXCELENCIA

*¿En qué nivel se califica la calidad científica y metodológica, así como la identificación de hitos críticos?*

*¿En qué grado los antecedentes biográficos productivos presentados por la dupla permiten el desarrollo de la propuesta de investigación?*





# Formulación del proyecto

## EVALUACION PANEL

- Fundamentos Teóricos.
- Preguntas, hipótesis o supuestos de investigación.
- Objetivo General y Específicos.
- Metodología.
- Descripción del Potencial Transformador, Retribución y Alcance.
- Equipo de Trabajo.
- Carta Gantt del Plan de Trabajo.
- Identificación de Puntos Críticos y Plan de Mitigación.
- Figuras, antecedentes de los Co-Investigadores u otros documentos, si corresponde.



|  |  |                                  |
|--|--|----------------------------------|
|  | Cs Naturales, Cs Exactas e Inter-Trans | Artes, Cs Sociales y Humanidades |
|  | Inglés                                 | Español                          |





# Criterios de Desempate

## Primer criterio - GÉNERO

| Director/a | Director/a Adjunto/a | Nivel de paridad (sexo) |
|------------|----------------------|-------------------------|
| mujer      | mujer                | bajo                    |
| hombre     | hombre               | bajo                    |
| hombre     | mujer                | alto                    |

## Segundo criterio - DIVERSIDAD REGIONAL

| Director/a      | Director/a Adjunto/a | Diversidad regional* |
|-----------------|----------------------|----------------------|
| IP de RM        | IP de RM             | bajo                 |
| IP de V región  | IP de V región       | bajo                 |
| IP de VI región | IP de II región      | alto                 |
| IP de RM        | IP de X región       | alto                 |

*\*Institución de procedencia*

## Tercer criterio (según etapa de evaluación)

|                       |                                    |
|-----------------------|------------------------------------|
| Admisibilidad Técnica | Nota Factor "Novedad y disrupción" |
| Evaluación Panel      | Nota Factor "Alta disrupción"      |





# Tabla referencial: Potencial transformador, retribución y alcance.

|                         |  | Plazos referenciales desde el inicio del proyecto                                       |                       |                       |
|-------------------------|--|---|-----------------------|-----------------------|
|                         |  | Corto (3 a 4 años)  | Mediano (5 a 10 años) | Largo (10 años o más) |
| Potencial Transformador | Disciplinar o en el Campo de Investigación | <p>La propuesta debe describir el potencial transformador disciplinar o en su campo</p> |                       |                       |
| Retribución y Alcance   | Social                                     |   |                       |                       |
|                         | Económico                                  |   |                       |                       |
|                         | Cultural                                   |   |                       |                       |
|                         | Ambiental                                  |   |                       |                       |
|                         | Sanitario                                  |   |                       |                       |
|                         | Tecnológico                                |   |                       |                       |
|                         | Otros                                      |   |                       |                       |
|                         |  | <p>Deseablemente el proyecto deberá presentar proyecciones de alcance y retribución</p> |                       |                       |

Su potencial alcance puede generarse en distintos niveles, local, territorial, nacional o global observables en corto, mediano y/o largo plazo.



# Equipo de trabajo

*Tabla referencial del Equipo de Trabajo: Describa el rol y las funciones asociadas de la Dupla de Investigadores/as, **Co-Investigadores/as**, Colaboradores/as, Técnicos/as, Tesistas, entro otros/as profesionales*

| Nombre Completo* | Cargo/Rol | Funciones y actividades asociadas al proyecto | Antecedentes relacionados a su experiencia que justifiquen la participación en el proyecto. |
|------------------|-----------|---|---|
|                  |           |   |   |
|                  |           |   |   |

*\*En caso de no tener el nombre, descríballo como 'NN', no obstante, especifique su cargo y funciones.*





# Co investigadores/ras (Co-I)



*Sus antecedentes y justificación se adjuntan en la Formulación del Proyecto.*



*No existe un mínimo ni un máximo de Co-Is por propuesta.*



*No requieren ser chilenos ni residencia en Chile.*



*El monto máximo anual es de CLP\$ 2.500.000 por Co-I.*



*No requieren patrocinio institucional.*



*No existen requisitos para Co-Is, lo importante es que cuenten con experiencia relevante para el desarrollo de la propuesta.*





# Carta Gantt

| Specific Objectives  | Year 1 |   |   |   |   |   |   |   |   |    |    |    | Year 2 |    |    |    |    |    |    |    |    |    |    |    | Year 3 |    |    |    |    |    |    |    |    |    |    |    |  |
|----------------------|--------|---|---|---|---|---|---|---|---|----|----|----|--------|----|----|----|----|----|----|----|----|----|----|----|--------|----|----|----|----|----|----|----|----|----|----|----|--|
|                      | 1      | 2 | 3 | 4 | 5 | 6 | 7 | 8 | 9 | 10 | 11 | 12 | 13     | 14 | 15 | 16 | 17 | 18 | 19 | 20 | 21 | 22 | 23 | 24 | 25     | 26 | 27 | 28 | 29 | 30 | 31 | 32 | 33 | 34 | 35 | 36 |  |
| Specific Objective 1 | █      | █ | █ | █ | █ | █ | █ | █ | █ | █  | █  | █  |        |    |    |    |    |    |    |    |    |    |    |    |        |    |    |    |    |    |    |    |    |    |    |    |  |
| Activity 1.1         | █      | █ | █ |   |   |   |   |   |   |    |    |    |        |    |    |    |    |    |    |    |    |    |    |    |        |    |    |    |    |    |    |    |    |    |    |    |  |
| Activity 1.2         |        |   |   | █ | █ | █ | █ | █ | █ | █  | █  | █  |        |    |    |    |    |    |    |    |    |    |    |    |        |    |    |    |    |    |    |    |    |    |    |    |  |
| Specific Objective 2 |        |   |   |   |   |   |   | █ | █ | █  | █  | █  | █      | █  | █  | █  | █  | █  | █  | █  | █  | █  | █  |    |        |    |    |    |    |    |    |    |    |    |    |    |  |
| Activity 2.1         |        |   |   |   |   |   |   | █ | █ | █  | █  | █  | █      |    |    |    |    |    |    |    |    |    |    |    |        |    |    |    |    |    |    |    |    |    |    |    |  |



# ¿Qué son los hitos críticos y el plan de mitigación?

*Ejemplo de identificación  
 de actividades de  
 mitigación por hitos  
 críticos.*

| Nombre del 'Hito Crítico'                                      | Descripción   | Factores de Riesgo  | Indicador de logro  | Periodo de cumplimiento  | Actividad de Mitigación 1   | Actividad de Mitigación 2 |
|--|---|---|---|--|---|---------------------------|
| Un hito crítico es un logro para el proyecto y su continuidad. | Relatar cuál es el hito crítico, de qué se trata y cómo se logra. | Identificar y enumerar factores, situaciones, contingencias, de los riesgos implicados. | Medio por el cual se verifica el cumplimiento del hito crítico. | Meses o año que se proyecta el cumplimiento del hito crítico. Establecer un rango de tiempo entre su inicio y posible término. | Describir las actividades estimadas a desarrollar para mitigar el factor de riesgo asociadas al hito crítico. |                           |







# ¿Cómo exponer la experiencia de la dupla?

## 2. Aporte al conocimiento

¿Cuáles son los proyectos o productos que quisieran destacar en esta postulación?  
Seleccionar un máximo de 10 productos/proyectos entre ambos

## 3. Complementariedad y sinergia

¿Cómo sus perfiles se complementan, contribuyen y dan valor a la propuesta?  
Descripción de habilidades, capacidades y motivaciones de la dupla para llevar cabo el proyecto

## 4. Vinculación con la sociedad

¿Qué actividades han desarrollado en relación a la vinculación del conocimiento con la sociedad?  
Presentar actividades de vinculación y contribución respecto a la valoración y entrega de conocimiento a la sociedad

## 1. Presentación Dupla

¿Quiénes son y que hacen los/as directores/as que componen la dupla?  
Relatos de la biografía productiva y experiencial de la dupla



## 5. Resiliencia

¿Qué experiencia podrían exponer como un desacierto pero que su vez trajo consigo un aprendizaje y resiliencia?  
Cada investigador/a deberá exponer una reseña de algún fracaso, desacierto y resiliencia





# Tips Experiencia de la Dupla



## Presentación

Relatar una breve reseña de quienes componen la dupla



## Productos y Proyectos

No es obligación que sean realizados entre ambos, ni tampoco que sean 5 y 5, lo importante es que sean relevantes y se relacionen lo más posible con el proyecto presentado

👤 ¡Actualicen sus perfiles en el Portal del Investigador!





# Tips Experiencia de la Dupla

😊 ¡Actualicen sus perfiles en el Portal del Investigador!




## Complementariedad y Sinergia


Se pueden relatar (brevemente) las motivaciones para conformar una dupla de trabajo y por qué la suma de perfiles otorga valor a la propuesta.  
No es requisito haber trabajado antes como dupla, sino que justificar respecto al desafío presente.



## Planificación

Seleccione lo más relevante.  
El formato solo admite 4 páginas y en estilo narrativo.





# Resiliencia

Los procesos de investigación no siempre ocurren de manera lineal, muchas veces no son exitosos o productivos.

Relatar procesos, experiencias significativas de aprendizaje como dupla, si ya tienen trabajo previo, o de manera individual.

Describir las capacidades de adaptación y flexibilidad, donde la resolución al problema permitieron virajes transformadores y significativos para continuar.





# Tipos de Recursos

## Postulación al Concurso – Presupuesto

Recursos solicitados

Recursos que se solicitan a ANID para la ejecución del proyecto mediante Excel en SPL

Recursos disponibles

Acredita mediante documento Carta de Institución/es Patrocinante/s (Primaria y Secundaria)

Recursos aportados

Acredita mediante documento Carta Institución Participante





# Ítems Financiados:

- Personal.
- Gastos operación general.
- Equipamiento.
- Infraestructura y mobiliario.
- Gastos de administración indirectos.

**\$ 272.000.000 máximos**  
*Incluye un 20% de Gastos de  
Administración Indirectos*





## GASTOS EN PERSONAL (máximos anuales)

Director/a  
\$4.000.000


Director/a  
Adjunto/a  
\$4.000.000

Co-I  
\$2.500.000

Tesistas  
o  
memoristas

Personal  
técnico

Personal  
de apoyo





# Formato 'Presupuesto'

## Recursos solicitados para ejecución del proyecto

### JUSTIFICACIÓN DE RECURSOS SOLICITADOS:

Para completar esta sección, consulte las "Bases Concurso Proyectos de Exploración 2022". Los montos están expresados en miles de pesos chilenos (M\$)  
Al ingresar los montos en esta Hoja, automáticamente se visualizará la información en la siguiente 'Presupuesto solicitado'

#### ÍTEM PERSONAL

##### DIRECTOR(A) Y DIRECTOR(A) ADJUNTO(A)

(El monto máximo a presupuestar es de M\$4.000 anuales, tanto para el director/a y director/a adjunto/a)

| SUBITEM              | Horas de dedicación |     | Meses de dedicación y M\$ por año |  |  |  | Remuneración /<br>Indicación: Monto máximo por año no puede ser mayor a M\$4.000 |
|----------------------|---------------------|-----|-----------------------------------|--|--|--|--|
|                      | Semana              | Mes | Año 1                             | Indicación: Monto máximo por año no puede ser mayor a M\$4.000 | Indicación: Monto máximo por año no puede ser mayor a M\$4.000 | Indicación: Monto máximo por año no puede ser mayor a M\$4.000 |  |
| Director/a           |                     |     |                                   |  |  |  |  |
| Director/a Adjunto/a |                     |     |                                   |  |  |  |  |

#### COINVESTIGADORES/AS

(El monto máximo a presupuestar es de M\$2.500 anuales para cada coinvestigador/a)

En este subitem deberá solicitar y justificar los recursos requeridos para el pago del o los/as coinvestigadores/as del proyecto.

| SUBITEM            | Horas de dedicación |     | Meses de dedicación y M\$ por año |  |  |  | Remuneración /<br>Indicación: Monto máximo por año no puede ser mayor a M\$2.500 |
|--------------------|---------------------|-----|-----------------------------------|--|--|--|--|
|                    | Semana              | Mes | Año 1                             | Indicación: Monto máximo por año no puede ser mayor a M\$2.500 | Indicación: Monto máximo por año no puede ser mayor a M\$2.500 | Indicación: Monto máximo por año no puede ser mayor a M\$2.500 |  |
| Coinvestigador/a 1 |                     |     |                                   |  |  |  |  |
| Coinvestigador/a 2 |                     |     |                                   |  |  |  |  |
| Coinvestigador/a 3 |                     |     |                                   |  |  |  |  |
| Coinvestigador/a 4 |                     |     |                                   |  |  |  |  |
| ...                |                     |     |                                   |  |  |  |  |
|                    |                     |     | Totales                           | 0  | 0  | 0  | 0  |

Justificación de recursos

Presupuesto solicitado



La planilla Excel contiene dos Hojas y está configurada para que el ingreso de información en una se complete automáticamente en la segunda.







# Formato 'Presupuesto'

## Recursos solicitados para ejecución del proyecto

| RECURSOS SOLICITADOS POR PROYECTO EXPLORADOR 2022 M\$   |            |       |       |       |
|---|------------|-------|-------|-------|
| La información autocompletada en esta Hoja refiere al contenido ingresado en la 'Justificación de recursos' |            |       |       |       |
| Monto máximo a solicitar al proyecto (Investigador/a)   | \$ 226.667 |       |       |       |
| Monto solicitado proyecto (Investigador/a)  | \$ -       |       |       |       |
| Monto máximo Gastos de Adm. (Patrocinantes)   | \$ 45.333  |       |       |       |
| Monto Gasto de adm. solicitado a patrocinante(s)  | \$ -       |       |       |       |
| Monto máximo total por proyecto (Monto asignado al proyecto) x 20% = Gasto de administración)               | \$ 272.000 |       |       |       |
| Saldo   | \$ 272.000 |       |       |       |
| Monto total solicitado (Investigador/a + Gastos Adm.)   | \$ -       |       |       |       |
| Ítemes  | Año 1      | Año 2 | Año 3 | Total |
| <b>Personal</b>   |            |       |       |       |
| Director/a  |            | \$ -  | \$ -  |       |
| Director/a Adjunto/a  | \$ -       | \$ -  | \$ -  | \$ -  |
| Coinvestigadores/as   | \$ -       | \$ -  | \$ -  | \$ -  |
| Personal Técnico  | \$ -       | \$ -  | \$ -  | \$ -  |
| Personal de Apoyo   | \$ -       | \$ -  | \$ -  | \$ -  |
| Tesistas o Memoristas   | \$ -       | \$ -  | \$ -  | \$ -  |
| <b>Subtotal Personal</b>  | \$ -       | \$ -  | \$ -  | \$ -  |

Justificación de recursos **Presupuesto solicitado** +

Descripción de bases:

Ítem Gastos de administración indirectos: ANID asignará a la/s Institución/es Patrocinante/s hasta un 20% sobre el valor de los recursos solicitados asociados al proyecto, de acuerdo a la disponibilidad presupuestaria de la Agencia.

- El monto máximo a solicitar (100%) es igual a los 226.667 (\$M) y el monto máximo total por proyecto es igual a los 272.000 (\$M) por proyecto (120%).
- Los gastos de administración indirectos (M\$45.333) deben ser distribuidos por los/as directores. Asignando un máximo del 20%, o en caso de incluir Institución Secundaria, de un 10%-10%.



# Formato Carta 'Carta Compromiso Institucional'

## INSTITUCION(ES) PATROCINANTE(ES)

### Recursos disponibles y acreditación de patrocinio

#### Carta de Compromiso Institucional

Todo proyecto debe ser presentado con una Institución Patrocinante Principal y, opcionalmente, una Institución Patrocinante Secundaria.

Las Instituciones Patrocinantes, Principal y Secundaria, deberán adjuntar una carta firmada por el representante institucional que comprometa su patrocinio. Ambas deben contar con personería jurídica en Chile y comprometer su patrocinio durante toda la vigencia del proyecto.

La carta deberá contener la siguiente información:

- Institución Patrocinante y RUT.
- Nombre de la Dupla de Directores/as Patrocinados/as.
- Título de la propuesta.
- Duración en meses de la propuesta.
- Nombre, RUT y firma del Representante Institucional.

Se deberá adjuntar un único archivo PDF, en caso de contar con más de una Institución Patrocinante, ambas cartas deberán estar en un mismo archivo PDF.



El patrocinio se acredita mediante la carta (descargable en el SPL) y luego se adjunta en el mismo SPL.



No requiere verificación interna vía sistema por parte de la Institución Patrocinante. Por lo que el patrocinio es dentro del mismo plazo de postulación.



Documento en español o inglés.





# Formato Carta ' Compromiso Institución Participante'

## INSTITUCION PARTICIPANTE

### Recursos aportados y acreditación de institución

#### Carta de Compromiso Institución Participante

Si su proyecto contempla una Institución Participante, debe adjuntar una carta firmada por el representante institucional que comprometa su participación.

La carta deberá contener la siguiente información:

- Institución Participante y RUT.
- Nombre, RUT y firma del Representante Institucional.
- Nombre de la Dupla de Directores/as.
- Título de la propuesta.
- Aporte comprometido.

Se deberá adjuntar un único archivo PDF.



La carta debe reportar los aportes comprometidos al proyecto.






## Posibles Evaluadores

Cada postulante debe proponer **2 a 3 posibles evaluadores/as** expertos/as en la propuesta que **NO presenten conflictos de interés** con el/la postulante.



Estos podrán o no ser considerados por ANID como evaluadores externos de la primera etapa de evaluación.

 ANID podrá hacer una revisión de los/as evaluadores/as propuestos/as, y en caso de verificarse conflictos de interés con el/la postulante, la propuesta será declarada fuera de bases.







## ¿Cuál es la diferencia entre (I) Acreditación de experiencia y (II) Experiencia de la dupla?

(I) La Acreditación de la Experiencia forma parte de los requisitos de postulación y sólo debe ser realizada por el/la Director/a



(II) La Experiencia de la dupla es el relato de la trayectoria, complementariedad y sinergia de los/las investigadores/as que la componen. Forma parte de lo que será evaluado en la Etapa de Evaluación Panel.






# Últimas recomendaciones

Revisar el Glosario al inicio de las Bases.

Leer y seguir los formularios descargables en el SPL.



Leer documento de Preguntas Frecuentes

Actualizar el Portal del Investigador





CONCURSO

# PROYECTOS DE **EXPLORACIÓN**

2022



**ANID** PROYECTOS DE INVESTIGACIÓN



anid.cl